



REGIOMAX

MAXIMUM ZÁBAVY



IPTV - UŽÍVATEĽSKÁ PRÍRUČKA

MAG 250



REGIOMAX

V nasledujúcich riadkoch získate informácie o používaní služby

REGIOMAX IPTV.

Prostredníctvom IPTV Vám prinášame **množstvo pohodlných a atraktívnych funkcií**, ktoré zmenia váš doterajší spôsob sledovania televízie. Správne ovládanie digitálnej televízie REGIOMAX Vám umožní plnohodnotné využitie služby, preto sme pre Vás pripravili manuál.

Službu Regiomax IPTV Vám nainštalujú naši technickí pracovníci. Veríme že Vám náš manuál zodpovie mnoho otázok ohľadom našej služby, pokiaľ ste v ňom nenašli odpoveď na Vaše otázky, neváhajte nás kontaktovať.

Zákaznicke centrum:

telefón:

e-mail:

adresa:

Pre informácie o novinkách v službe REGIOMAX sledujte našu web stránku www.regiomax.sk

Obráťte sa na nás aj v prípade akýchkoľvek ďalších otázok alebo nejasností, napríklad ak potrebujete zmeniť balík alebo aktivovať nový, ak máte otázky ohľadom zmluvy a faktúr. Pokiaľ zaregistrujete poruchu v službe REGIOMAX IPTV ohlásite ju čím skôr na uvedenom telefónnom čísle, prípadne použite zabudovanú praktickú funkciu hlásenia chýb.



REGIOMAX



Čo Vám IPTV ponúka?

Vysokú kvalitu obrazu a zvuku, **širokú ponuku TV staníc** a množstvo **inovatívnych a praktických funkcií** vďaka ktorým je sledovanie televízie skutočne pohodlnejšie a zábavnejšie.

Služba IPTV sa k Vám dostáva cez **spoľahlivú vysokorýchlostnú optickú sieť** skupiny Regiotel a je sledovateľná rovnako na tradičných ako aj na nových typoch televíznych prijímačov.

IPTV kombinuje tradičné vlastnosti káblovej televízie s najnovšími technickými inováciami, čo sľubuje skvelý zážitok z interaktívneho sledovania televízie.



Ideálny balík

Vďaka novým riešeniam **zmení Váš doterajší spôsob sledovania televízie**. Pri výbere balíkov a doplnkových balíkov zistíte, že sme pre Vás pripravili podstatne **voľnejšie podmienky** a širšie možnosti kombinácií, vďaka čomu si skutočne nájdete **Váš ideálny balík**.



Nahrávanie

Mimoriadne obľúbenou funkciou služby digitálna televízia je **NAHRÁVANIE**. Prostredníctvom tejto funkcie Vám už neujde žiadny zápas alebo film, jednoducho si nastavíte nahrávanie programu a môžete si ho neskôr kedykoľvek pozrieť.



Zastavenie obrazu

Neprerušované sledovanie televízie Vám zabezpečí obľúbená funkcia **ZASTAVENIE OBRAZU**. Program ktorý sledujete jednoducho zastavíte a po niekoľkých minútach môžete v sledovaní televízie pokračovať. Už viac nezmeškáte ani minútu z Vášho obľúbeného programu.



Rodičovský zámok

Rodičovský zámok umožní zablokovať Vami zvolené programy, ich sledovanie bude následne možné iba po zadaní PIN kódu, ktorý bol nastavený.

Rádio

So službou IPTV si môžete skrátiť čakanie na začiatok filmu aj počúvaním rôznych rádii so zvukom v digitálnej kvalite.

Elektronický programový sprievodca

Funkcie televízie REGIOMAX sú jednoducho dostupné cez hlavné menu (portal), ako aj **EPG**. Elektronický programový sprievodca nahrádza klasický tlačенý televízny program. Zobrazí vám zoznam všetkých TV kanálov a ich programov, ktoré sú práve vysielané alebo budú vysielané v nasledujúcich hodinách a dňoch.

Set-Top-Box

K **Set-Top-Boxu** je pribalený diaľkový ovládač, ktorý Vám umožňuje používať všetky popisované funkcie v tomto manuáli.

Disponujeme s dvoma typmi diaľkových ovládačov.

Niektoré funkcie majú rozdielne označenia tlačidiel, preto uvádzame ikony oboch ovládačov.



Typ A



Typ B





Používanie diaľkového ovládača

Predtým než zariadenie zapnete, presvedčte sa, či ste na televízii nastavili správny vstup.



K tomuto nastaveniu použijete diaľkový ovládač Vášho televízora (viď. TV manuál).

Zvyčajne túto funkciu symbolizujú tlačidlá SOURCE, AV, HDMI, alebo znak šípky v kočke.


Pokiaľ ste kontrolu nastavenia TV dokončili prejdite k zapnutiu REGIOMAX STB. Zariadenie sa po pripojení do elektrického prúdu automaticky zapne, nie je potrebné zvlášť zapínať.



V inom prípade SetTopBox (STB) zapínate/vypínate červeným tlačidlom v pravom hornom rohu.



Tlačidlá označené modrou farbou slúžia na nastavenie spárovania diaľkového ovládača IPTV s ovládačom televízie.





V menu a v zozname programov sa pohybujete pomocou šípok vpravo, vľavo, hore, dole. Tlačidlo v strede OK slúži na vstup alebo potvrdenie voľby.

Rad farebných tlačidiel umiestnených vedľa seba:




- F1** - Hlásenie chýb, v menu EPG používame vo funkcii nahrávania.
- F2** - Potvrdenie začiatku nahrávania
- F3** - Poradie programov podľa vlastnej potreby
- F4** - Jazykovú stopu zmeníte pomocou tlačidla. Prepínať je možné len medzi dostupnými jazykovými alternatívami

Do hlavného menu vstúpite stlačením  alebo  podľa toho, ktorý z dvoch typov ovládača máte. Týmito tlačidlami z menu aj vystupujete. Pre pohyb v hlavnom menu použijete šípky


Číselník slúži k priamemu prepnutiu na požadovaný tv kanál, prípadne na zadanie PIN kódu v prípade blokových tv staníc



 - Na diaľkovom ovládači vpravo dole nájdete tlačidlo so šípkami, ktoré obnoví portál pokiaľ nefunguje správne. Zároveň slúži ako obnova zoznamu programov/ znovunačítanie.




REGIOMAX




Ovládanie hlasitosti



Práve sledovaný program si pomocou PLAY/STOP zastavíte a aj spustíte. Túto funkciu je možné používať len s USB kľúčom Regiomax.



Pomocou BACK tlačítka vystúpite z menu, alebo počas sledovania televízie prepnete na predchádzajúci sledovaný kanál.



Informácia o vysielanom programe, čas ostávajúci do jeho konca. (Stlačte 2x). Pre výstup informačnej tabuľky stlačte opätovne INFO. (Stlačte 1x)

Do EPG vstúpite cez Menu, nastavíte sa na EPG a stlačíte OK.

EPG Programový sprievodca – EPG

- Vysielané programy TV staníc na časovom harmonograme na XY dní dopredu.
- časový pásik vám dáva rýchly a jednoduchý prehľad o práve vysielaných programoch na viacerých TV staniaciach naraz. Viete presne odkedy a dokedy sa program vysiela a koľko je už z neho v reálnom čase odvysielané
- Prostredníctvom tejto funkcie môžete prepnúť na práve vysielaný program
- EPG je prehľadný a preto popri jeho čítaní môžete súčasne sledovať vysielaný program

Nahrávanie programov

Táto funkcia je použiteľná len s Regiomax USB kľúčom.

V menu EPG pomocou červeného tlačítka F1 nastavíme programy, ktoré si želáme nahráť. Potvrdenie nastavenia nahrávania uskutočníme pomocou zeleného F2. Pokiaľ sa rozhodnete vybrať program nenahrávať vráťte sa pomocou F1 do menu.

Prehrávanie nahratého programu

Nahraté programy si jednoducho spustíte. Sú uložené v hlavnom menu pod nápisom NAHRÁVKY, pomocou šípok si zvolíte ktorú nahrávku chcete spustiť a voľbu potvrdíte pomocou OK.

Poradie programov

STB vám umožní meniť poradie TV kanálov podľa vlastnej potreby

Presunutie kanálov na inú pozíciu urobíte nasledovne:

- Pomocou tlačítka OK vstúpte do zoznamu programov.
- Následne sa postavte na TV kanál, ktorý chcete presunúť a stlačte žlté F3.
- Tv kanál sa vám označí žltou farbou a je pripravený na presunutie.
- Pomocou šípok smerom hore/dole presuniete TV kanál na vami požadované miesto a na záver už len stlačte znovu žlté F3.

Archív televíznych programov

- Po stlačení Menu vyberte pomocou šípok časť Archív. Následne sa Vám zobrazí prehľad TV staníc a relácií, pre ktoré je možné prezeráť archív.
- Pomocou šípok vpravo,vľavo dole-hore vyberte tv stanicu a reláciu, ktorú chcete pozrieť z archívu. Výber relácie potvrdíte žltým farebným tlačidlom, alebo tlačidlom OK, následne sa Vám začne prehrávať vybraná relácia.
- Vo vybranej relácii sa môžete časovo posúvať (dopredu-dozadu) šípkami vpravo-vľavo. Ak si želáte vystúpiť z danej relácie, môžete tak urobiť stlačením BACK. Vystúpiť z archívu môžete pomocou tlačidla BACK.



Nastavenie spárovania ovládačov

Táto funkcia Vám poskytne možnosť spárovať diaľkový ovládač vášho televízora s diaľkovým ovládačom STB.

Popríklad môžete naučiť/naprogramovať ovládač vášho televízora na vami vybrané funkcie.

Ovládač TYP A

1. Stlačte tlačidlo „SET“ a držte pokým sa červený indikátor nerozsvieti.
2. Stlačte tlačidlo ktoré chcete naprogramovať a červený indikátor začne blikať
3. Položte ovládače oproti seba (cca 1 cm) a stlačte tlačidlo na druhom ovládači (to ktoré chcete programovať) a držte 2 sekundy
4. Indikátor trikrát zabliká
5. Opakujúc tento postup si naprogramujete si všetky tlačidlá, ktoré potrebujete
6. Pre uloženie zmien stlačte „SET“

Ovládač TYP B

1. Stlačte On/Off a A/V tlačidlá naraz a držte 2 sekundy. Zelený indikátor prestane blikať a svieti nepretržite – znamená to že ovládač je pripravený na programovanie.
2. Stlačte tlačidlo, ktoré chcete programovať. Zelený indikátor začne blikať.
3. Položte ovládače oproti seba tak, aby červené infra oboch ovládačov boli vo vzájomnej blízkosti.
4. Stlačte tlačidlo funkcie, ktorú chcete skopírovať z druhého ovládača.
5. Po dvoch kliknutiach zeleného svetla pokračujte v programovaní ďalšieho tlačidla
6. Stlačte On/Off a A/V tlačidlá naraz, pre uloženie nastavení. Zelený indikátor zhasne



REGIOMAX



REGIOMAX

Služby REGIOMAX vám prinášajú:

Filakovo:

Regiotel Filakovo, s.r.o.

Jánošíkova 1632/12a, 986 01 Filakovo

IČO: 45 533 083, DIČ: 2023025224,

Hotline: **0907 256 204**, E-mail: obchod@filleck.sk

Hajnáčka:

W-NET s.r.o.

Hajnáčka 233, 980 33 Hajnáčka

IČO: 44546254, DIČ: SK 2022734758

Hotline: **0911 515 171**, E-mail: info@w-net.sk

Rimavská Seč:

Gemernet s.r.o.

Májová č.312, 980 42 Rimavská Seč

IČO: 45 858 306, DIČ: 202 311 5138, IČ DPH 202 311 5138

Hotline: **0907 505 210**, E-mail: teledom@gemernet.sk

Tornaľa:

Tornalanet s.r.o.

Poštová č. 24, 98201 Tornaľa

IČO: 44 521 201, IČ DPH: SK2022724110

Hotline: **0911 628 610**, E-mail: tornala@regiotel.sk

Blhovce:

Regiotel Blhovce s.r.o.

Blhovce 36, 980 32 Blhovce

IČO: 47076496, DIČ: 2023728498

Hotline: **0905 899 385**, E-mail: regiowtl@gmail.com